

BOLETIM EPIDEMIOLÓGICO 05/2020
Secretaria Municipal de Saúde de Sarandi
Setor de Vigilância Epidemiológica

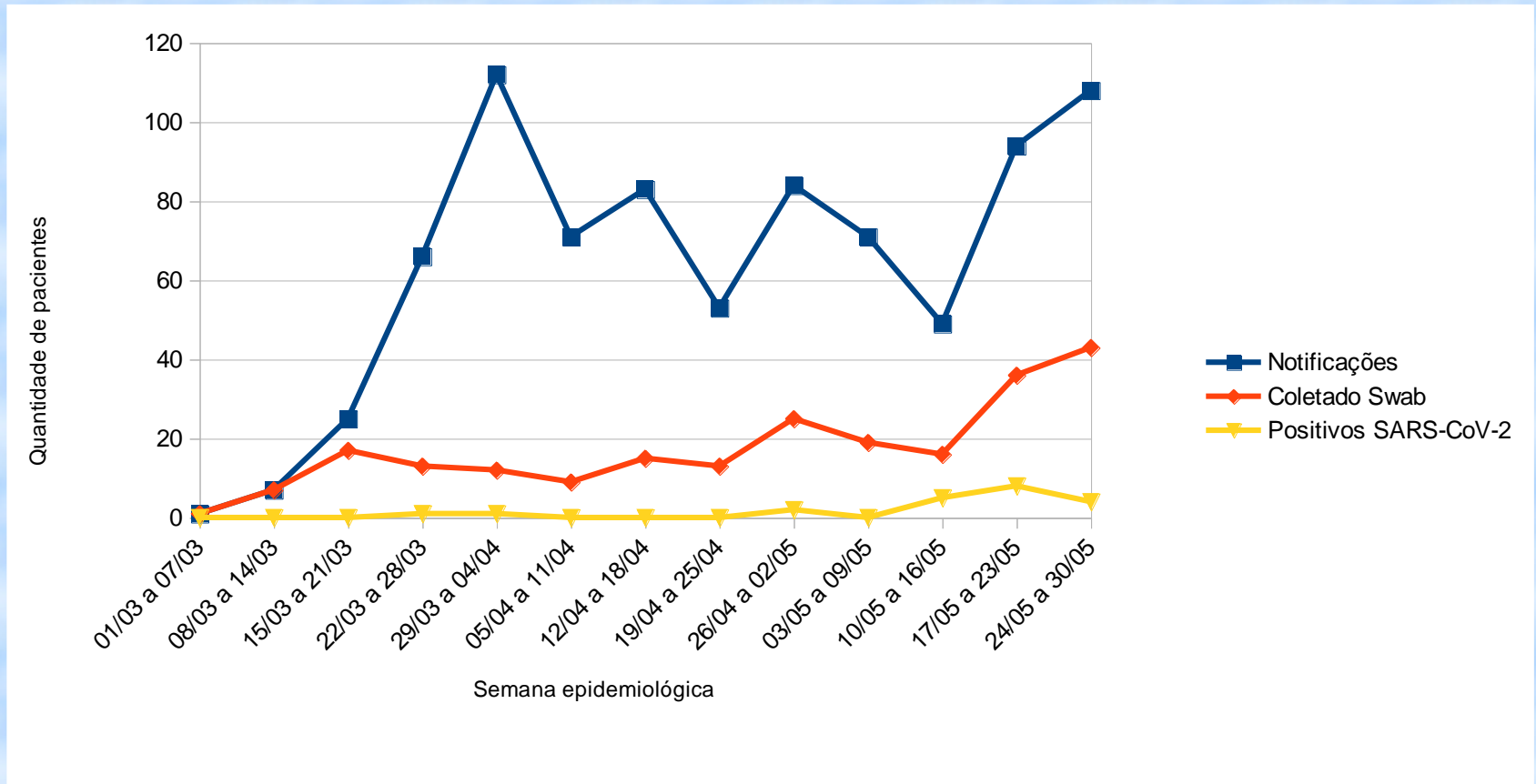
Atualizado em 01/06/2020

Casos em isolamento domiciliar e coletas de exames no período de 06 de março a 30 de maio de 2020.

Durante o período de 06/03 a 30/05, 824 pacientes iniciaram isolamento domiciliar;

No dia 30 de maio tínhamos 112 pacientes cumprindo o isolamento de 14 dias (**13,6% dos pacientes**).

Gráfico 1. Distribuição segundo a quantidade de pacientes notificados, coleta de swab e casos positivos para COVID-19, por semana epidemiológica.



Total de pacientes notificados: 824

Número de coletas de swab: 204 amostras (correspondem a 24,7% do total de pacientes que procuraram atendimento médico – publico ou privado);

Casos positivos no período: 21 pacientes.

Gráfico 2. Distribuição em percentual, segundo tipo de vírus detectado no exame de swab, período de 06 de março a 30 de maio de 2020, residentes em Sarandi-Pr

Dos 204 pacientes que coletaram a amostra do exame, 29 positivaram para algum vírus respiratório, sendo que a maioria foi para SARS/CoV-2.

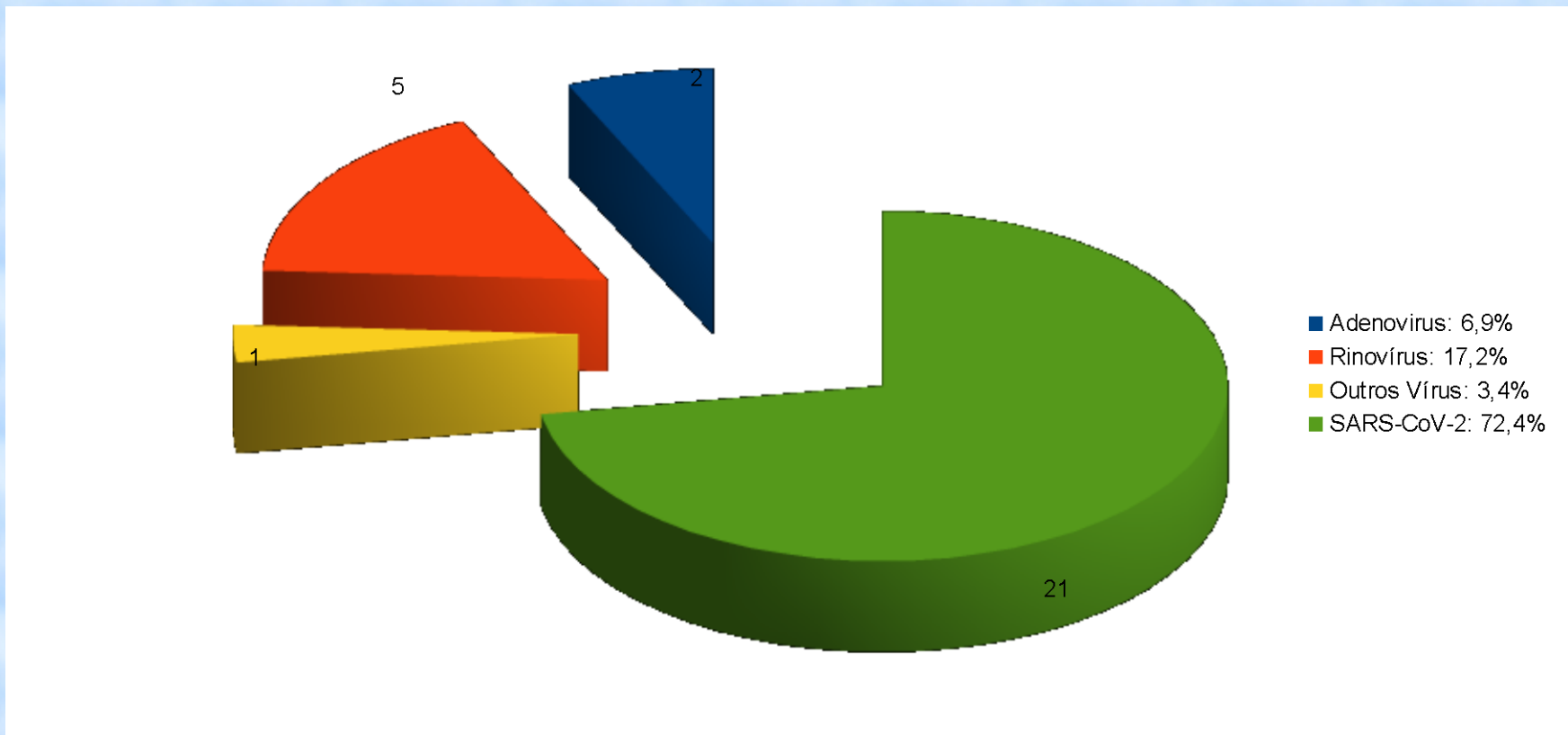
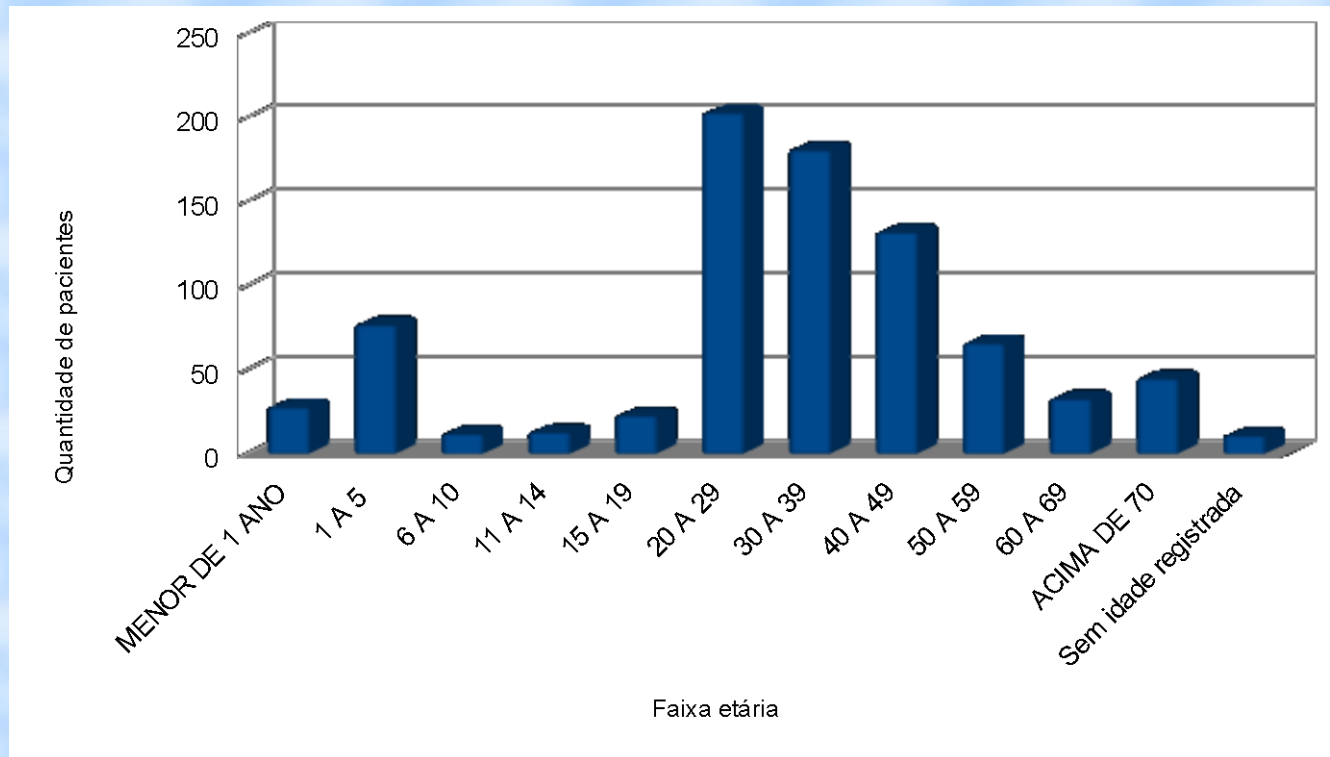


Gráfico 3: Relação entre a idade de pacientes notificados com sintomas gripais, entre os dias 06/03/2020 e 30/05/2020



População que mais apresentou sintomas respiratórios, no período:

- 62,2% do total das notificações, corresponde a faixa etária de 21 a 49 anos (adultos jovens, economicamente ativos).
- 9,3 % do total corresponde a crianças de 1 a 5 anos (facilidade de exposição a vírus respiratório devido as brincadeiras da fase de idade).

Gráfico 4: Distribuição do percentual, segundo a idade, de pacientes positivados para COVID-19

A faixa etária mais acometida pelo SARS-CoV-2 no município de Sarandi está entre 30 a 39 anos.

Não foi confirmado nenhum caso de 0 a 19 anos.

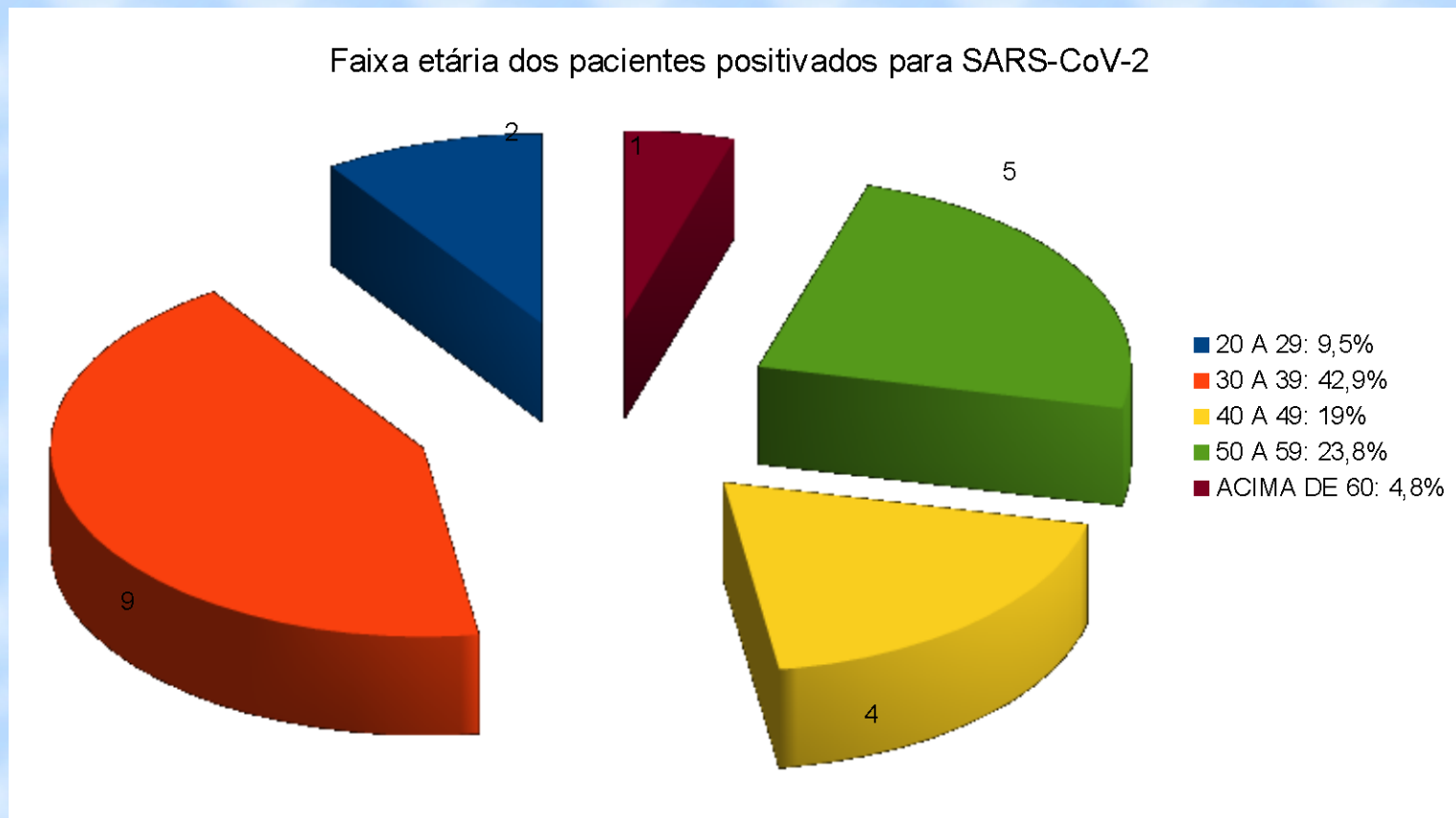


Gráfico 5: Distribuição segundo o sexo, dos casos notificados com sintomas gripais, no período de 06/03/2020 até 30/05/2020, em Sarandi – PR

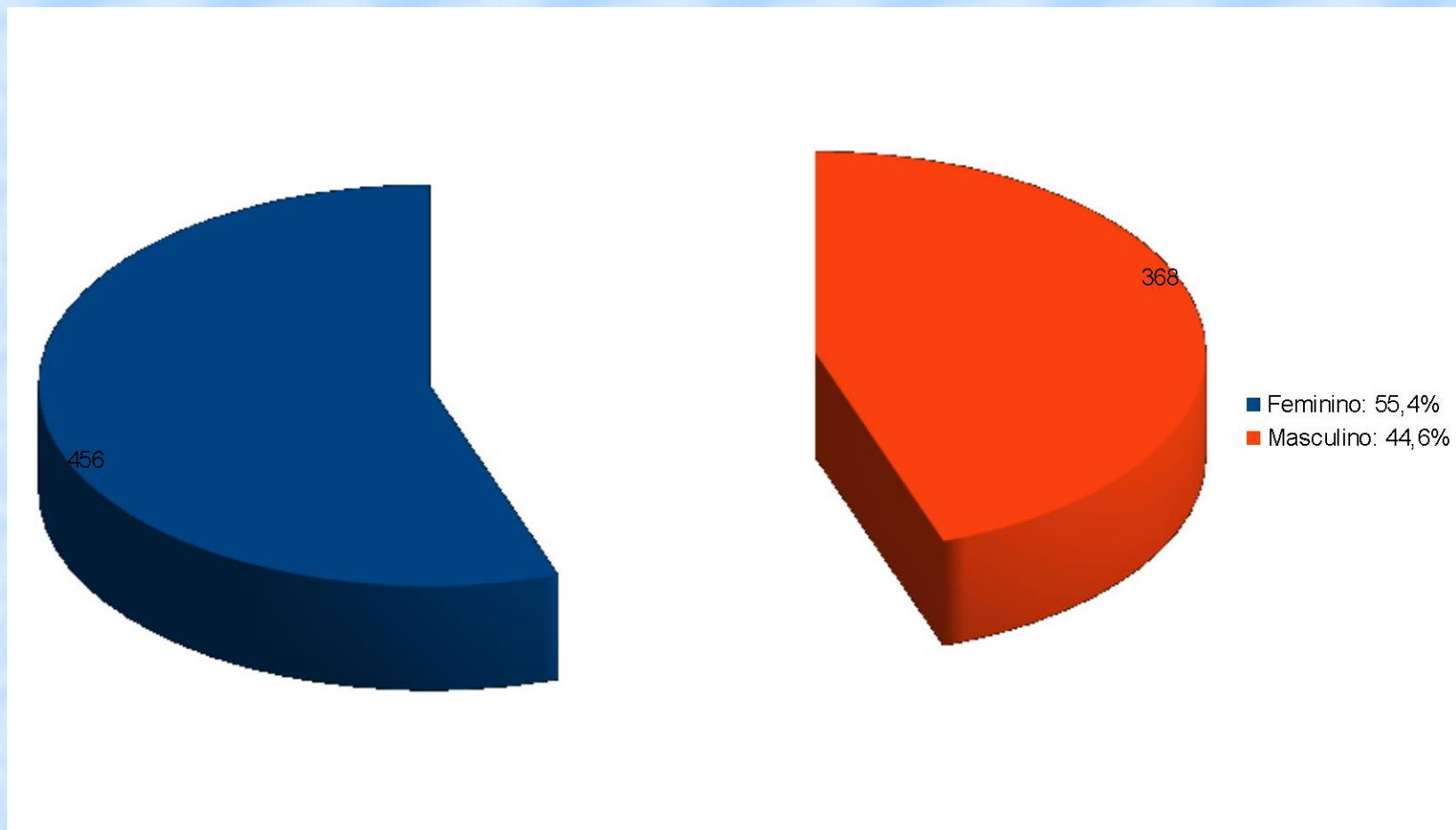


Gráfico 6. Distribuição do percentual de casos em isolamento domiciliar segundo local de atendimento, período 6 de março a 30 de maio 2020, Sarandi-Pr.

Em relação ao local de atendimento dos pacientes notificados:

- 66% foram atendidos no município de Sarandi;
- 24,9% no município de Maringá e ;
- 9,1% foram atendidos em outros locais ou não identificaram o local de atendimento.

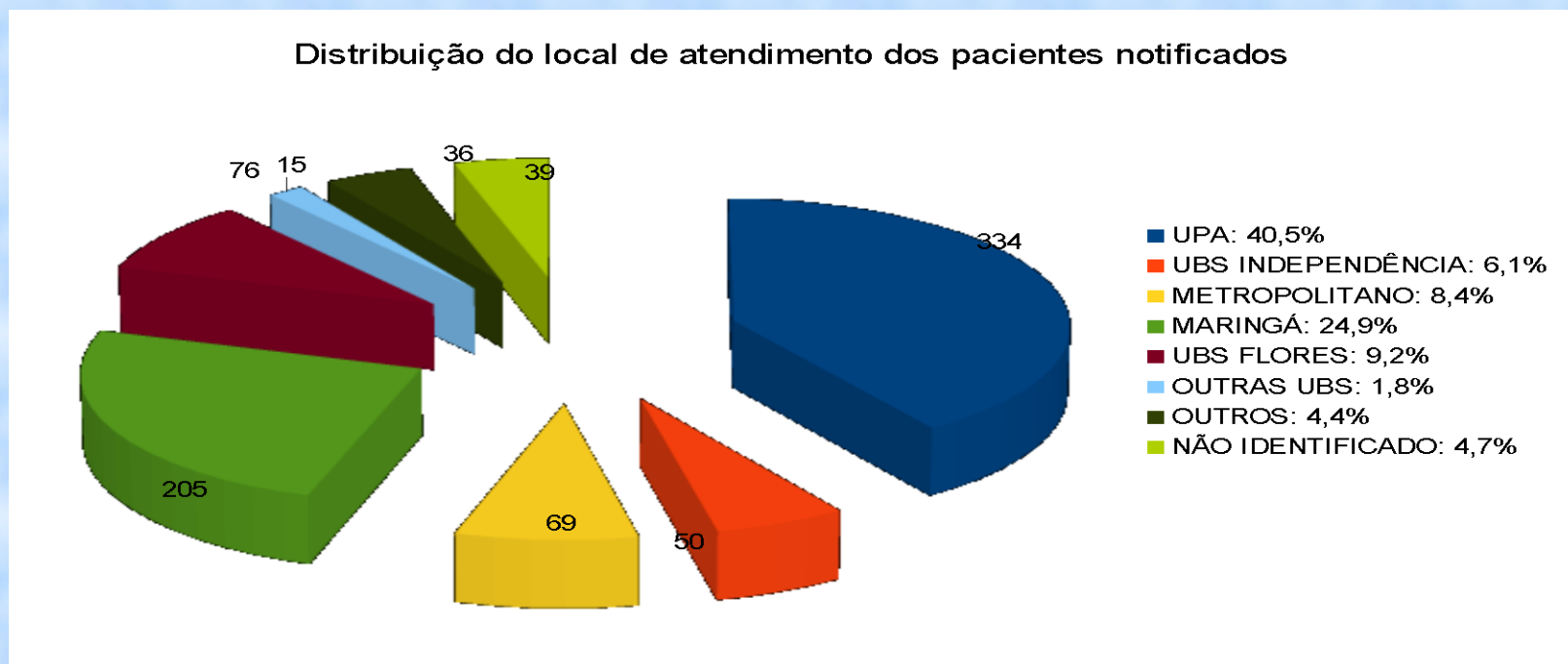


Gráfico 7. Distribuição em percentual segundo local de atendimento dos pacientes que coletaram swab, no período de 06/03/2020 a 30/05/2020, em Sarandi – PR.

- 57% das coletas de swab foram realizadas em Sarandi;
- 38,7% das coletas realizadas foram no município de Maringá;
- 4,3% das coletas foram em outros locais ou não informado.

